

ARBOVIROSE DENGUE

INFORME
EPIDEMIOLÓGICO

Nº 45/2023-2024
Sem.Epidemiológica 31 a 28



RESUMO INFORME EPIDEMIOLÓGICO 45/2023-2024*



NOTIFICAÇÕES

SE 31 a 27

SE 31 a 28

912.908

923.997

11.089**



CASOS PROVÁVEIS

SE 31 a 27

SE 31 a 28

655.050

659.211

4.161**



CASOS CONFIRMADOS

SE 31 a 27

SE 31 a 28

565.657

578.706

13.049**



ÓBITOS

SE 31 a 27

SE 31 a 28

526

549

23**

Continua...

* Período Epidemiológico iniciado em 30/07/2023.

** Diferença em relação à publicação anterior.

Continuação:

01 - Paciente sexo feminino, 13 anos, sem comorbidades, residência em **Curitiba** – 02 RS Metropolitana. Data do óbito 25/06/2024.

02 - Paciente sexo masculino, 43 anos, sem comorbidades, residência em **Ponta Grossa** – 03 RS Ponta Grossa. Data do óbito 16/06/2024.

03 - Paciente sexo feminino, 36 anos, sem comorbidades, residência em **Eneas Marques** – 08 RS Francisco Beltrão. Data do óbito 17/05/2024.

04 - Paciente sexo feminino, 75 anos, com comorbidades (HAS), residência em **Francisco Beltrão** – 08 RS Francisco Beltrão. Data do óbito 12/05/2024.

05 - Paciente sexo feminino, 93 anos, sem comorbidades, residência em **Francisco Beltrão** – 08 RS Francisco Beltrão. Data do óbito 12/04/2024.

06 - Paciente sexo masculino, 74 anos, com comorbidades (HAS), residência em **Marmeleiro** – 08 RS Francisco Beltrão. Data do óbito 14/05/2024.

07 - Paciente sexo masculino, 48 anos, com comorbidades (HAS), residência em **Marmeleiro** – 08 RS Francisco Beltrão. Data do óbito 04/06/2024.

08 - Paciente sexo masculino, 84 anos, com comorbidades (HAS + DM), residência em **Cascavel** – 10 RS Cascavel. Data do óbito 13/03/2024.

09 - Paciente sexo masculino, 72 anos, com comorbidades (HAS + DM), residência em **Cascavel** – 10 RS Cascavel. Data do óbito 26/04/2024.

10 - Paciente sexo masculino, 77 anos, sem comorbidades, residência em **Cascavel** – 10 RS Cascavel. Data do óbito 08/06/2024.

11 - Paciente sexo feminino, 87 anos, sem comorbidades, residência em **Cascavel** – 10 RS Cascavel. Data do óbito 04/06/2024.

12 - Paciente sexo masculino, 71 anos, com comorbidades (HAS + DM), residência em **Diamante do Sul** – 10 RS Cascavel. Data do óbito 01/06/2024.

Continuação:

13 - Paciente sexo masculino, 74 anos, com comorbidades (HAS + DM), residência em **Ivaté** – 12 RS Umuarama. Data do óbito 04/06/2024.

14 - Paciente sexo masculino, 90 anos, com comorbidades (Neoplasia), residência em **Mariluz** – 12 RS Umuarama. Data do óbito 29/03/2024.

15 - Paciente sexo feminino, 89 anos, com comorbidades (HAS), residência em **São Jorge do Patrocínio** – 12 RS Umuarama. Data do óbito 26/04/2024.

16 - Paciente sexo feminino, 70 anos, com comorbidades (DM), residência em **São Carlos do Ivaí** – 14 RS Paranaíba. Data do óbito 04/03/2024.

17 - Paciente sexo feminino, 78 anos, com comorbidades (HAS), residência em **Apucarana** – 16 RS Apucarana. Data do óbito 13/03/2024.

18 - Paciente sexo feminino, 70 anos, com comorbidades (HAS + Neoplasia), residência em **Apucarana** – 16 RS Apucarana. Data do óbito 05/04/2024.

19 - Paciente sexo feminino, 59 anos, com comorbidades (HAS), residência em **Sapopema** – 18 RS Cornélio Procópio. Data do óbito 09/05/2024.

20 - Paciente sexo feminino, 93 anos, com comorbidades (HAS + DM), residência em **Maripá** – 20 RS Toledo. Data do óbito 24/03/2024.

21 - Paciente sexo feminino, 54 anos, com comorbidades (HAS + DM), residência em **Toledo** – 20 RS Toledo. Data do óbito 17/04/2024.

22 - Paciente sexo feminino, 71 anos, com comorbidades (SIM), residência em **Toledo** – 20 RS Toledo. Data do óbito 19/06/2024.

23 - Paciente sexo masculino, 85 anos, com comorbidades (HAS + Cardiopatia), residência em **Kaloré** – 16 RS Apucarana. Data do óbito 10/11/2023.

ARBOVIROSE DENGUE

INFORME
EPIDEMIOLÓGICO

Nº 45/2023-2024
Sem. Epidemiológica 31 a 28



PANORAMA DOS CASOS DE DENGUE NO PARANÁ



NOTIFICAÇÕES

923.997



PROVÁVEIS

659.211



CONFIRMADOS

578.706



AUTÓCTONES

509.609



INCIDÊNCIA DOS
CASOS AUTÓCTONES

4.394,13/
100.mil hab.



CASOS SEVEROS

12.851



ÓBITOS

549



TIPIFICAÇÃO
DENV

1, 2, 3

DENGUE – PARANÁ 2023/2024

Boletim anterior
SE 31 a 27

Boletim atual
SE 31 a 28

Diferença em relação à
publicação anterior

%

| | | | | |
|---|---------|---------|---------|--------|
| TOTAL DE NOTIFICADOS | 912.908 | 923.997 | 11.089 | 1,21 |
| TOTAL DE CASOS PROVÁVEIS | 655.050 | 659.211 | 4.161 | 0,64 |
| TOTAL DE CASOS CONFIRMADOS (Dengue, D.S.A e DG) | 565.657 | 578.706 | 13.049 | 2,31 |
| TOTAL DE CASOS AUTÓCTONES | 497.061 | 509.609 | 12.548 | 2,52 |
| TOTAL DE CASOS IMPORTADOS (outras UF's) | 2.284 | 2.326 | 42 | 1,84 |
| Nº ÓBITOS | 526 | 549 | 23 | 4,37 |
| TOTAL DE CASOS EM INVESTIGAÇÃO (quanto Classificação Final) | 42.238 | 29.381 | -12.857 | -30,44 |
| TOTAL DE CASOS EM INVESTIGAÇÃO (quanto autoctonia) | 55.104 | 55.338 | 234 | 0,42 |
| TOTAL DE CASOS DESCARTADOS | 257.858 | 264.786 | 6.928 | 2,69 |
| MUNICÍPIOS COM NOTIFICAÇÃO | 399 | 399 | 0 | 0,00 |
| REGIONAIS COM NOTIFICAÇÃO | 22 | 22 | 0 | 0,00 |
| MUNICÍPIOS COM CASOS CONFIRMADOS (Dengue, D.S.A e DG) | 398 | 398 | 0 | 0,00 |
| REGIONAIS COM CASOS CONFIRMADOS (Dengue, D.S.A e DG) | 22 | 22 | 0 | 0,00 |
| MUNICÍPIOS COM CASOS AUTÓCTONES | 390 | 390 | 0 | 0,00 |
| REGIONAIS COM CASOS AUTÓCTONES | 22 | 22 | 0 | 0,00 |

QUADRO COMPARATIVO DENGUE

Casos publicados de Dengue, Dengue Sinais de Alarme e Dengue Grave. Paraná, Semana Epidemiológica 31 a 28

| DENGUE- PARANÁ | | | 2019/2020 | 2020/2021 | 2021/2022 | 2022/2023 | 2023/2024 |
|----------------------------------|---------------|--------------|---------------|-----------|-----------|-----------|------------|
| Casos Notificados | | | 360.618 | 91.280 | 248.788 | 334.492 | 923.997 |
| Casos Prováveis | | | 258.585 | 44.280 | 154.733 | 203.377 | 659.211 |
| Confirmados/descartados | Confirmados | | 227.724 | 27.170 | 126.507 | 126.316 | 578.706 |
| | Descartados | | 102.033 | 47.000 | 94.055 | 131.115 | 264.786 |
| Classificação Final | Dengue | Casos Dengue | 224.598 | 26.845 | 123.890 | 123.246 | 565.855 |
| | Casos Severos | Casos D S A | 2.851 | 289 | 2.494 | 2.917 | 12.177 |
| | | Casos DG | 275 | 36 | 123 | 153 | 674 |
| Óbitos | | | 177 | 32 | 74 | 100 | 549 |
| Letalidade (D S A + DG) | | | 5,66 | 9,85 | 2,83 | 3,26 | 4,27 |
| Letalidade (casos Prováveis) | | | 0,07 | 0,07 | 0,05 | 0,05 | 0,08 |
| LPI (Local Provável de Infecção) | Autóctones | | 204.785 | 24.144 | 113.593 | 97.719 | 509.609 |
| | Importados | | 840 | 55 | 299 | 462 | 13.759 |
| Incidência de casos autoctones | | | 1.804,44 | 212,74 | 993,47 | 842,59 | 4.394,13 |
| Incidência de casos prováveis | | | 2.278,49 | 390,17 | 1.353,28 | 1.753,63 | 5.684,09 |
| Vigilância Laboratorial | | | DENV 1,2 e 4* | DENV 1,2 | DENV 1,2 | DENV 1,2 | DENV 1,2,3 |

* Total de Sorotipos identificados no período 2019/2020



DIAGRAMA DE CONTROLE

O Diagrama de Controle dos Casos Prováveis no Paraná, período 2023/2024, apresenta a linha de monitoramento acima do Limite Superior; o Diagrama de Controle dos Casos Autóctones encontra-se também com a linha de monitoramento acima do Limite Superior, indicando que no momento os casos autóctones estão acima do esperado para o período; porém, em ambos os casos, a tendência da linha de monitoramento está decrescente.

Observe-se que os dados epidemiológicos das últimas duas semanas são preliminares, podendo sofrer alterações ao longo do período epidemiológico vigente e estão representados por linha pontilhada.

Obs:

- 1- Considera-se Casos Prováveis todos os casos notificados, excluindo-se os descartados;
- 2- O período de 2023/2024 iniciou-se em 30/07/2023 (Semana Epidemiológica nº 31);
- 3- Para elaboração do Diagrama de Controle foi utilizada a série histórica do período de 2012 a 2022 e excluídos os períodos epidêmicos 2019/2020, 2021/2022 e 2022/2023.

Diagrama de Controle de Casos Prováveis de Dengue
(Dengue, DSA, DG, Ignorados, Inconclusivos)
Paraná, 2023/2024

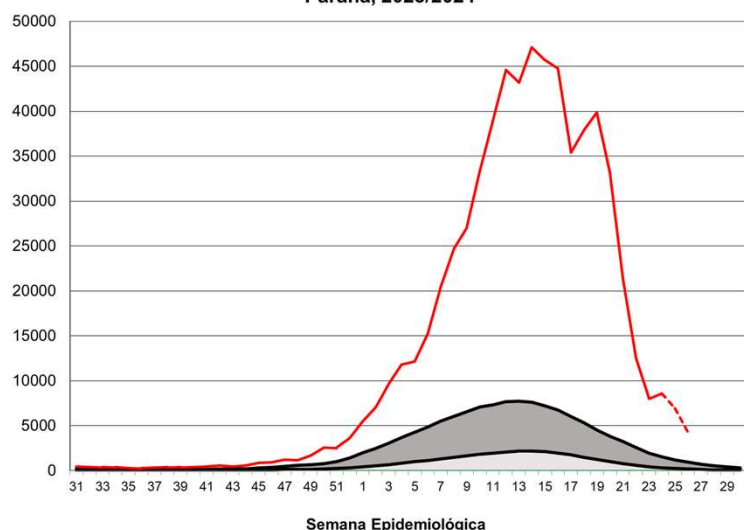
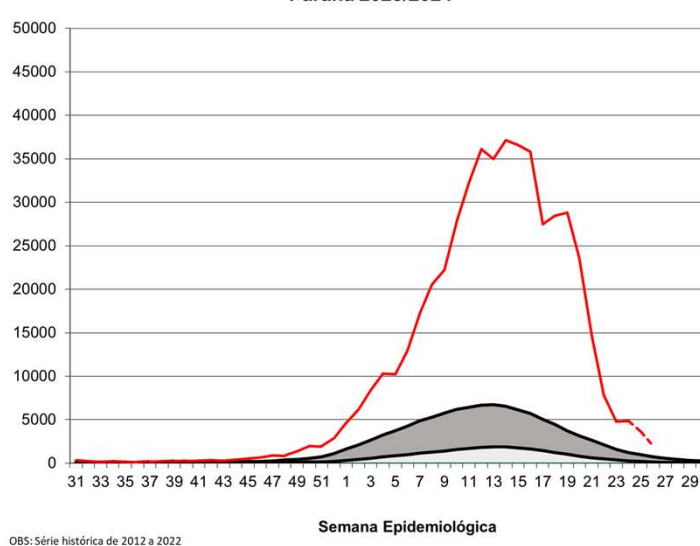


Diagrama de Controle de Casos Autoctones de Dengue
(Dengue, DSA, DG)
Paraná 2023/2024



Área da linha média
móvel

Área do Limite Superior

— 2023/2024

ARBOVIROSE DENGUE

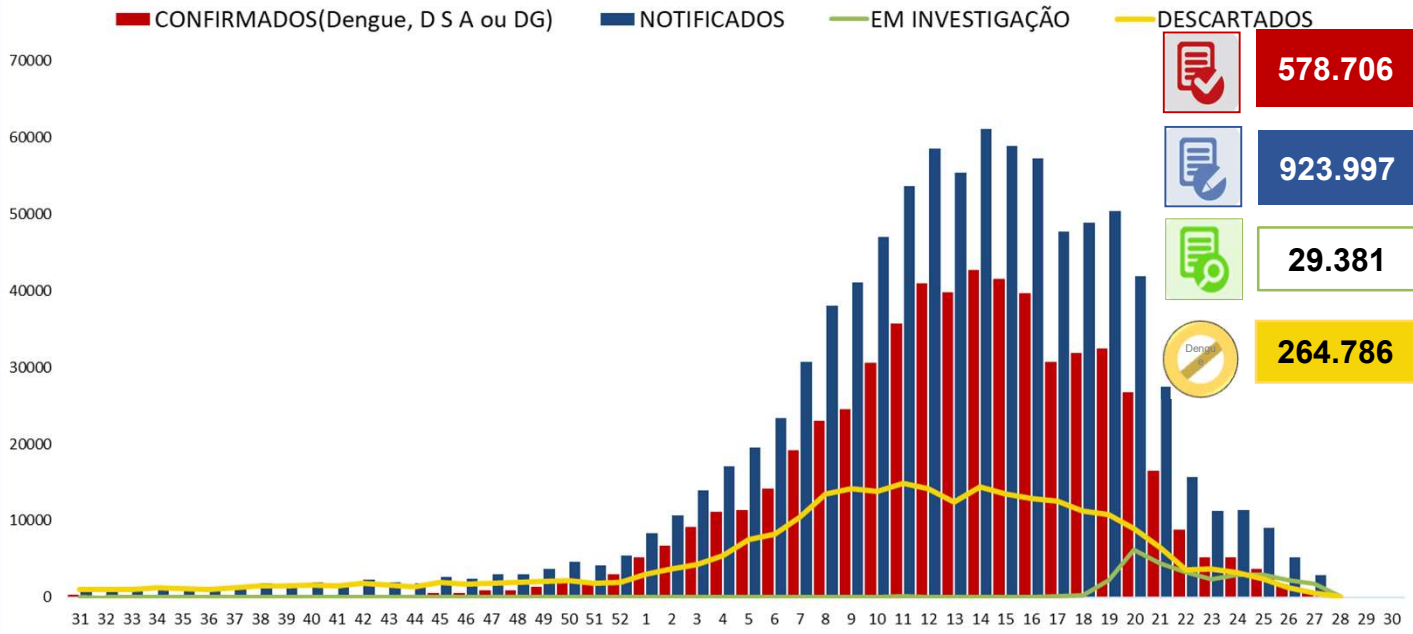
INFORME
EPIDEMIOLÓGICO

Nº 45/2023-2024
Sem. Epidemiológica 31 a 28



CASOS

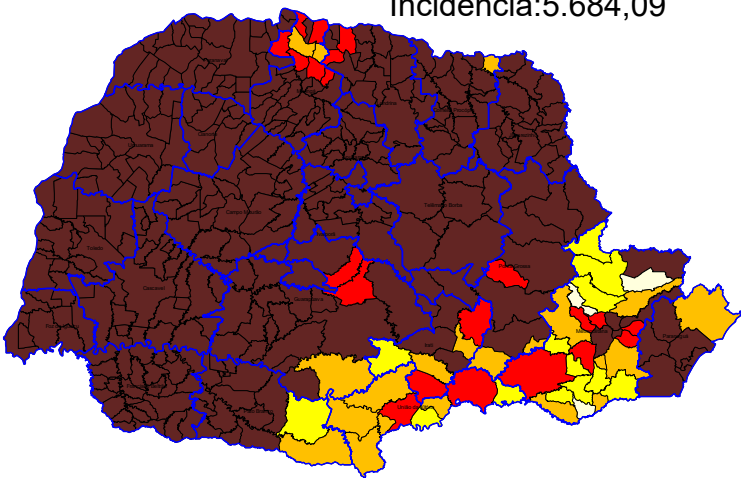
CASOS DE DENGUE: CONFIRMADOS, NOTIFICADOS, EM INVESTIGAÇÃO E DESCARTADOS
SE 31/2023 A SE 28/2024



INCIDÊNCIA DE CASOS DE DENGUE (por 100.000 habitantes)

Casos Prováveis (SE 31/2023 a SE 28/2024)

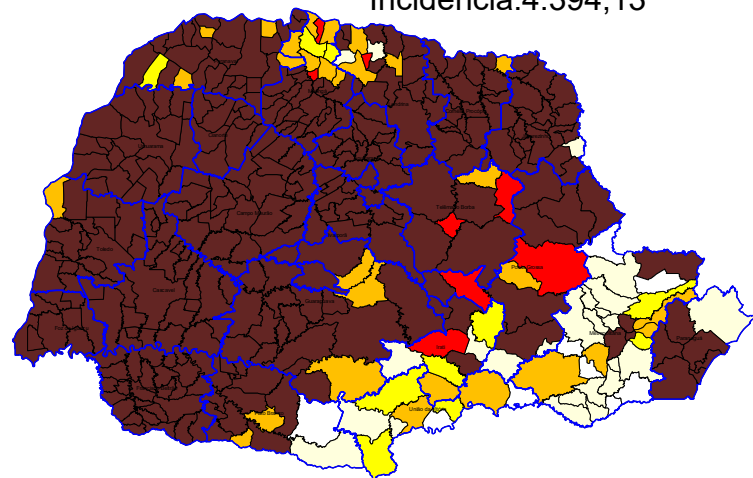
Incidência: 5.684,09



| Nº Municípios | Incid Atual |
|---------------|---------------|
| 0 | Até 0,00 |
| 3 | 0,01-50,00 |
| 13 | 50,01-100,00 |
| 21 | 100,01-300,00 |
| 21 | 300,01-500,00 |
| 341 | >500,01 |

Casos Autóctones (SE 31/2023 a SE 28/2024)

Incidência: 4.394,13



| Nº Municípios | Incid Atual |
|---------------|---------------|
| 9 | Até 0,00 |
| 24 | 0,01-50,00 |
| 10 | 50,01-100,00 |
| 29 | 100,01-300,00 |
| 8 | 300,01-500,00 |
| 319 | >500,01 |


ARBOVIROSE DENGUE

INFORME EPIDEMIOLÓGICO

Nº 45/2023-2024
Sem. Epidemiológica 31 a 28



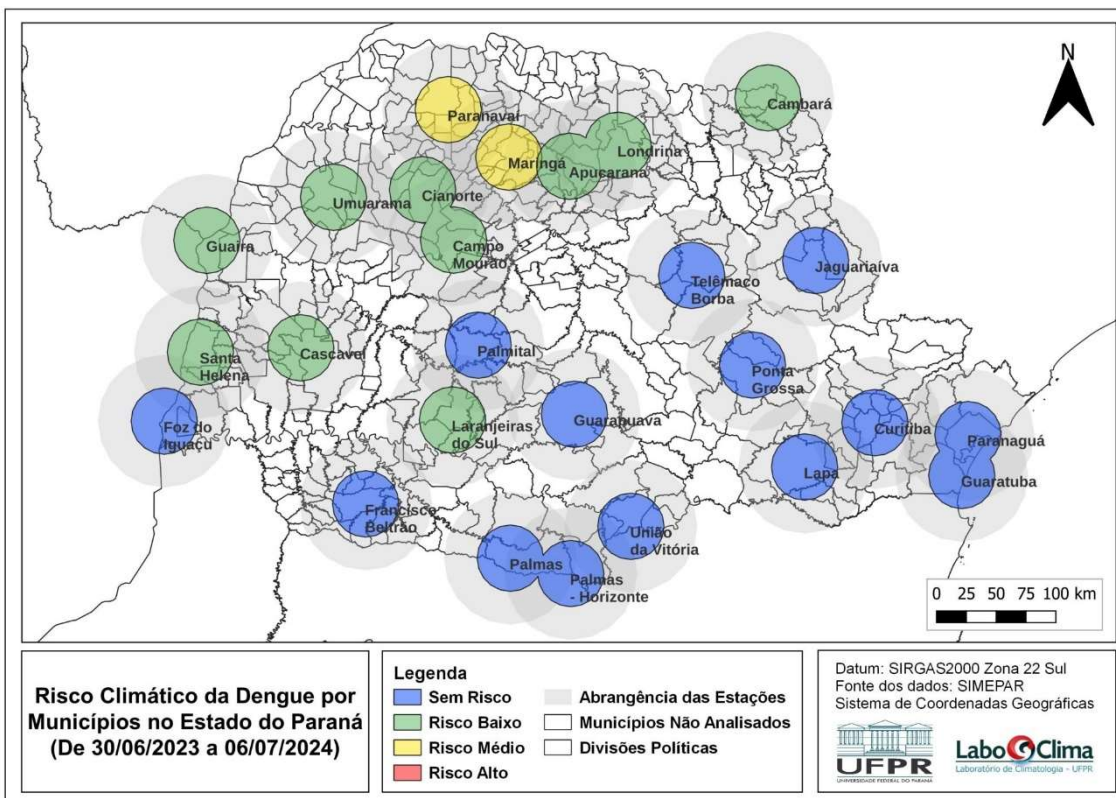
CASOS POR RS



| REGIONAIS DE SAÚDE | Pop | Not | Casos Prováveis | Casos Confirmados | | | | | LPI | | Incidência | | Tipificação DENV |
|----------------------------|-------------------|----------------|-----------------|-------------------|---------------|------------|----------------|------------|----------------|---------------|------------------|-----------------|------------------|
| | | | | Dengue | D.S.A | DG | Total | Óbitos | Autóctones | Importados | Casos Autóctones | Casos Prováveis | |
| 1ª RS - Paranaguá | 302.544 | 26.702 | 23.191 | 19.590 | 123 | 11 | 19.724 | 7 | 18.999 | 75 | 6.279,75 | 7.665,33 | 1,2 |
| 2ª RS - Metropolitana | 3.731.769 | 55.120 | 26.273 | 22.232 | 712 | 39 | 22.983 | 10 | 15.793 | 6.383 | 423,20 | 704,04 | 1,2 |
| 3ª RS - Ponta Grossa | 647.823 | 38.501 | 28.126 | 21.661 | 495 | 30 | 22.186 | 18 | 21.516 | 524 | 3.321,28 | 4.341,62 | 1,2 |
| 4ª RS - Iratí | 177.186 | 5.360 | 4.263 | 3.818 | 26 | 2 | 3.846 | 0 | 3.396 | 175 | 1.916,63 | 2.405,95 | 1,2 |
| 5ª RS - Guarapuava | 457.956 | 20.815 | 15.323 | 13.653 | 285 | 33 | 13.971 | 0 | 9.651 | 408 | 2.107,41 | 3.345,95 | 1,2 |
| 6ª RS - União da Vitória | 179.117 | 1.335 | 502 | 450 | 4 | 0 | 454 | 0 | 328 | 124 | 183,12 | 280,26 | 1,2 |
| 7ª RS - Pato Branco | 269.857 | 20.794 | 16.912 | 10.906 | 98 | 6 | 11.010 | 14 | 10.360 | 469 | 3.839,07 | 6.267,02 | 1,2 |
| 8ª RS - Francisco Beltrão | 361.016 | 75.951 | 61.323 | 60.646 | 153 | 48 | 60.847 | 76 | 60.045 | 500 | 16.632,23 | 16.986,23 | 1,2 |
| 9ª RS - Foz do Iguaçu | 406.054 | 48.986 | 29.731 | 18.664 | 1.757 | 41 | 20.462 | 12 | 16.759 | 331 | 4.127,28 | 7.321,93 | 1,2,3 |
| 10ª RS - Cascavel | 557.660 | 83.845 | 69.556 | 65.115 | 1.973 | 117 | 67.205 | 80 | 60.787 | 466 | 10.900,37 | 12.472,83 | 1,2,3 |
| 11ª RS - Campo Mourão | 326.363 | 46.047 | 37.091 | 34.722 | 291 | 20 | 35.033 | 16 | 32.898 | 269 | 10.080,19 | 11.364,95 | 1,2 |
| 12ª RS - Umuarama | 277.623 | 40.739 | 23.976 | 22.555 | 414 | 12 | 22.981 | 23 | 19.898 | 615 | 7.167,27 | 8.636,17 | 1,2 |
| 13ª RS - Cianorte | 163.861 | 14.838 | 10.045 | 9.069 | 17 | 1 | 9.087 | 3 | 7.874 | 90 | 4.805,29 | 6.130,20 | 1,2 |
| 14ª RS - Paranavai | 278.116 | 25.340 | 14.792 | 13.682 | 174 | 23 | 13.879 | 16 | 12.023 | 159 | 4.323,02 | 5.318,64 | 1,2 |
| 15ª RS - Maringá | 856.843 | 67.375 | 42.942 | 40.397 | 1.091 | 22 | 41.510 | 27 | 40.324 | 182 | 4.706,11 | 5.011,65 | 1,2 |
| 16ª RS - Apucarana | 390.543 | 55.658 | 43.346 | 41.122 | 358 | 26 | 41.506 | 58 | 39.227 | 472 | 10.044,22 | 11.098,91 | 1,2 |
| 17ª RS - Londrina | 980.098 | 145.599 | 99.647 | 74.534 | 1.969 | 112 | 76.615 | 95 | 55.630 | 560 | 5.675,96 | 10.167,04 | 1,2,3 |
| 18ª RS - Cornélio Procopio | 220.928 | 22.125 | 16.156 | 15.038 | 359 | 26 | 15.423 | 14 | 14.001 | 490 | 6.337,36 | 7.312,79 | 1,2,3 |
| 19ª RS - Jacarezinho | 290.141 | 35.872 | 26.096 | 22.262 | 641 | 13 | 22.916 | 5 | 20.826 | 524 | 7.177,89 | 8.994,25 | 1,2,3 |
| 20ª RS - Toledo | 405.127 | 48.062 | 31.768 | 29.242 | 853 | 68 | 30.163 | 67 | 28.503 | 252 | 7.035,57 | 7.841,49 | 1,2,3 |
| 21ª RS - Telêmaco Borba | 190.997 | 24.705 | 21.396 | 11.316 | 199 | 8 | 11.523 | 4 | 8.081 | 336 | 4.230,96 | 11.202,27 | 1,2,3 |
| 22ª RS - Ivaiporã | 125.862 | 20.228 | 16.756 | 15.181 | 185 | 16 | 15.382 | 4 | 12.690 | 355 | 10.082,47 | 13.312,99 | 1,2 |
| Total | 11.597.484 | 923.997 | 659.211 | 565.855 | 12.177 | 674 | 578.706 | 549 | 509.609 | 13.759 | 4.394,13 | 5.684,09 | 1,2,3 |
| Total do Paraná | | | | | | | | | | * | | | |

* Casos em que a UF do LPI não é o Estado do Paraná = 2326

RISCO CLIMÁTICO DA DENGUE POR MUNICÍPIOS



Fonte: Laboclima – UFPR - Dados de 30/06/2024 a 06/07/2024
Disponível em: <http://www.terra.ufpr.br/portal/laboclima/sacdengue/>
Acesso em 15/07/2024



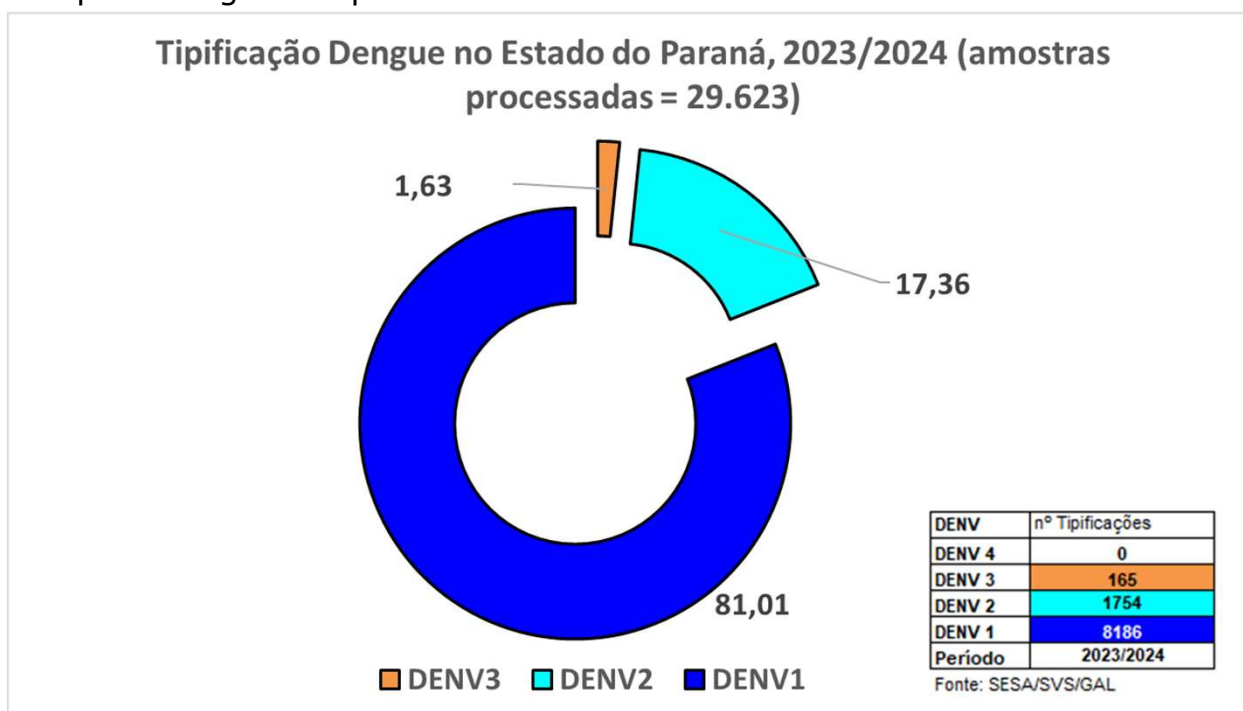
VIGILÂNCIA LABORATORIAL

O quadro abaixo apresenta a série histórica do sorotipo viral de dengue desde o ano de 1995. Observa-se uma predominância do sorotipo DENV1 até 2018, do sorotipo DENV2 em 2019 e 2020, voltando a prevalecer o sorotipo DENV1 a partir de 2021. O DENV3 tipificado em 2023 refere-se a um caso importado. Em 2024 foram confirmados 165 casos de DENV 3: 9 casos na 9ªRS, sendo 1 caso em Matelândia e 8 casos em Santa Terezinha de Itaipu; 1 caso em Cascavel (10ªRS); 22 casos na 17ªRS nos municípios de Alvorada do Sul(1), Ibiporã(3), Londrina(8), Primeiro de Maio(3), e Sertanópolis(7); 126 casos na 18ªRS nos municípios de Bandeirantes(6), Cornélio Procópio(107), Leópolis(3), Nova Fátima(2), Santa Mariana(5), Sapopema(1) e Sertaneja(2); 1 caso em Cambará (19ªRS); 2 casos em Toledo (20ªRS) e 4 casos na 21ªRS nos municípios de Ortigueira(3) e Telêmaco Borba(1).

| Sorotipo | 1995 | 1996 | 1997 | 1998 | 1999 | 2000 | 2001 | 2002 | 2003 | 2004 | 2005 | 2006 | 2007 | 2008 | 2009 | 2010 | 2011 | 2012 | 2013 | 2014 | 2015 | 2016 | 2017 | 2018 | 2019 | 2020 | 2021 | 2022 | 2023* | 2023* |
|----------|------|------|------|------|------|------|------|------|------|------|------|------|------|------|------|------|------|------|------|------|------|------|------|------|------|------|------|------|-------|-------|
| DENV 4 | | | | | | | | | | | | | | | | | | | | | | | | | | | | | | |
| DENV 3 | | | | | | | | | | | | | | | | | | | | | | | | | | | | | | |
| DENV 2 | | | | | | | | | | | | | | | | | | | | | | | | | | | | | | |
| DENV 1 | | | | | | | | | | | | | | | | | | | | | | | | | | | | | | |

*2023 Atualizado até SE30 de 2023
Fonte: SESA/SVS/GAL/KIBANA

De 30/07/2023 a 15/07/2024 foram processadas 29.623 amostras para vigilância laboratorial da circulação viral dos 4 sorotipos; desse total, 10.105 amostras foram detectáveis para dengue em pacientes residentes no Paraná.



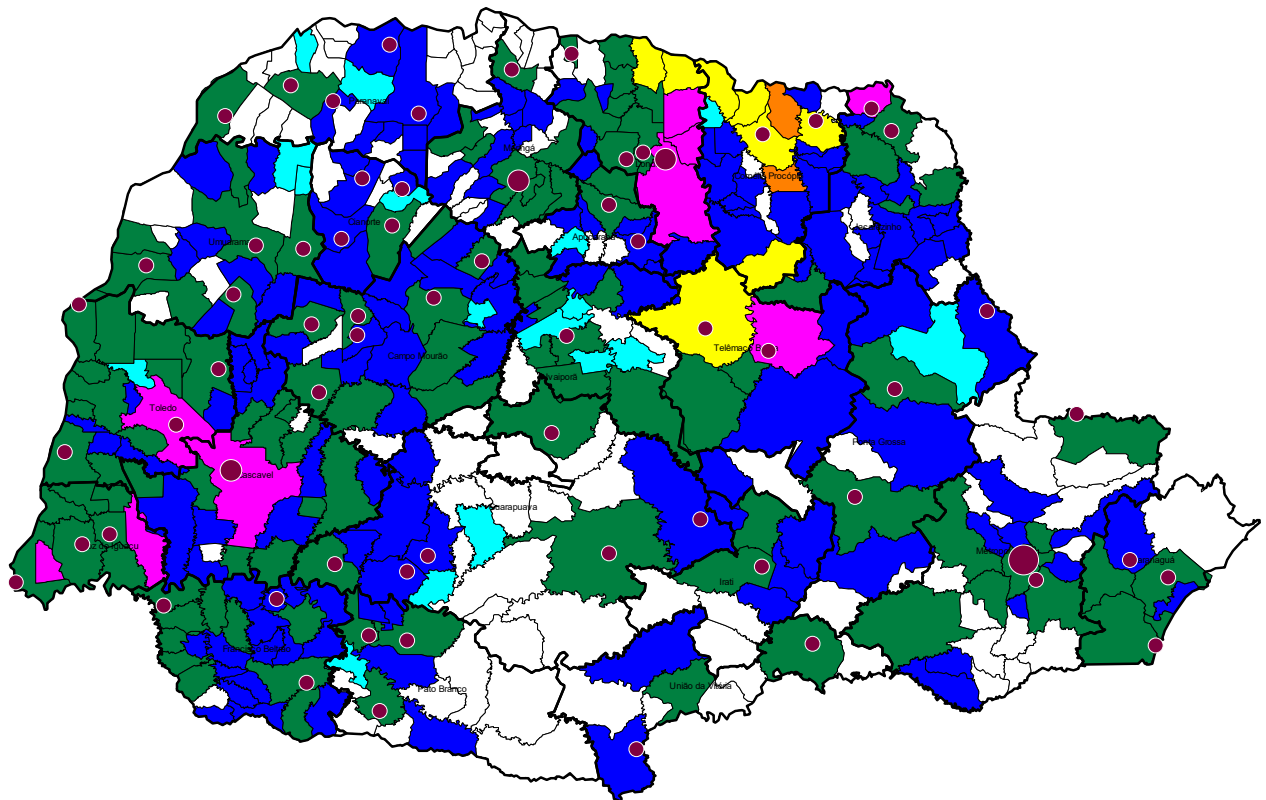
Fonte: Coordenadoria de Vigilância Ambiental/SESA e Lacen/PR.

Nota: Os dados de tipificação dos vírus são referentes à residência dos pacientes, podendo tratar-se de casos importados ou autóctones.



VIGILÂNCIA LABORATORIAL

Quanto à tipificação dos vírus por município, a distribuição de 30/07/2023 a 15/07/2024 é a descrita abaixo:



| | Nº Municípios | % |
|------------|---------------|--------|
| 1 | 145 | 36,34 |
| 2 | 17 | 4,26 |
| 3 | 2 | 0,50 |
| 4 | 0 | 0,00 |
| 1+2 | 114 | 28,57 |
| 1+3 | 8 | 2,01 |
| 1+2+3 | 9 | 2,26 |
| Silencioso | 104 | 26,07 |
| Total | 399 | 100,00 |

 Unidade Sentinela

Fonte: Coordenadoria de Vigilância Ambiental/SESA e Lacen/PR.

Nota: Os dados de tipificação dos vírus são referentes à residência dos pacientes, podendo tratar-se de casos importados ou autóctones.

ARBOVIROSE DENGUE

INFORME
EPIDEMIOLÓGICO

Nº 45/2023-2024
Sem. Epidemiológica 31 a 28



DENGUE SEVERA

**DENGUE COM SINAIS DE
ALARME (DSA)**

12.177

DENGUE GRAVE (DG)

674



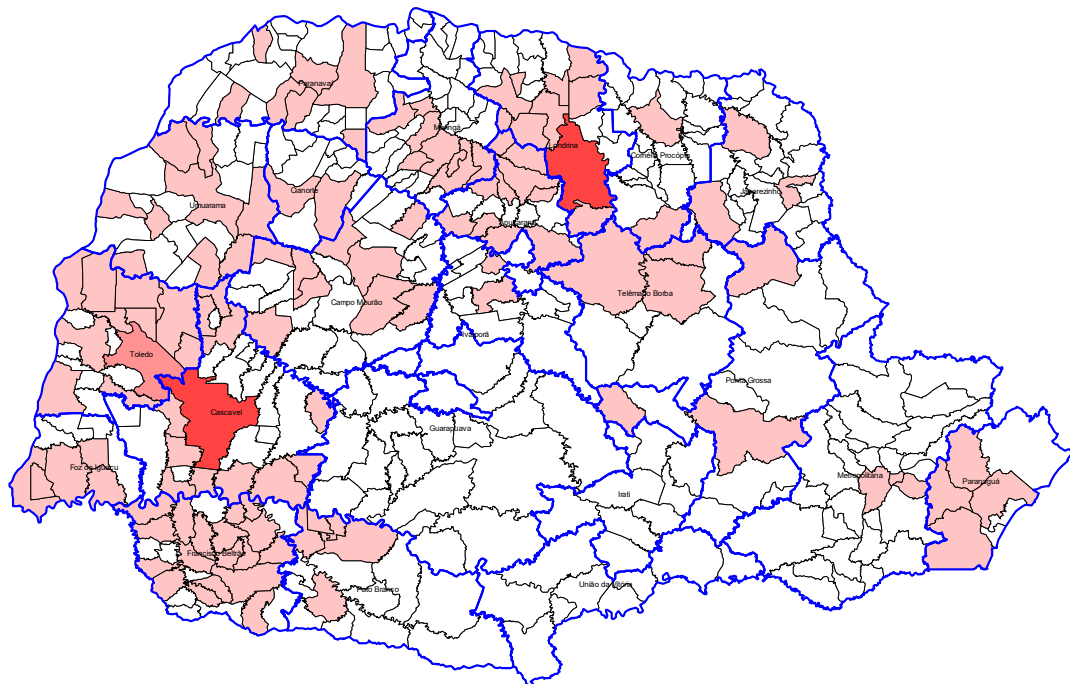
ÓBITOS



299



250



**Óbitos DENGUE
Confirmados**

Sem dados

30

31 a 50

51 a 70

71 a 90

Obs.:

Óbitos em investigação quanto à confirmação ou descarte:

Total: 187

Atualizado em 15/07/2024 às 11:00h

ARBOVIROSE DENGUE

INFORME
EPIDEMIOLÓGICO

Nº 45/2023-2024
Sem. Epidemiológica 31 a 28



PANORAMA DOS CASOS DE CHIKUNGUNYA NO PARANÁ



NOTIFICAÇÕES



CONFIRMADOS



AUTÓCTONES



INCIDÊNCIA DOS CASOS
AUTÓCTONES



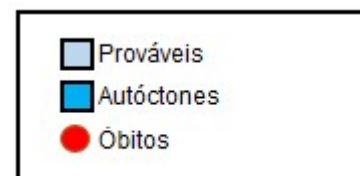
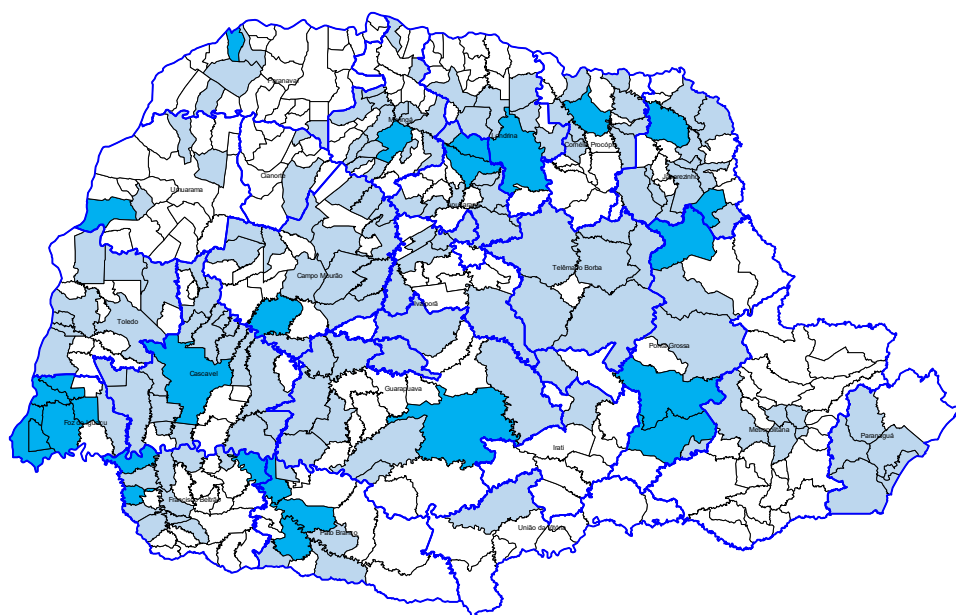
ÓBITOS

| | | | | |
|-------|-----|-----|------------------|---|
| 1.895 | 212 | 153 | 1,32/100.000 hab | 0 |
|-------|-----|-----|------------------|---|

| CHIKUNGUNYA - PARANÁ 2023/2024 | Boletim anterior SE 31 a 27 | Boletim atual SE 31 a 28 | Diferença em relação à publicação anterior | % |
|---|--------------------------------|-----------------------------|---|--------|
| TOTAL DE NOTIFICADOS | 1906 | 1895 | -11 | -0,58 |
| TOTAL DE CASOS CONFIRMADOS | 189 | 212 | 23 | 12,17 |
| TOTAL DE CASOS AUTÓCTONES | 131 | 153 | 22 | 16,79 |
| TOTAL DE CASOS IMPORTADOS OUTRAS UF | 39 | 38 | -1 | -2,56 |
| TOTAL DE CASOS EM INVESTIGAÇÃO (quanto a Classificação Final) | 748 | 631 | -117 | -15,64 |
| TOTAL DE CASOS DESCARTADOS | 969 | 1052 | 83 | 8,57 |
| TOTAL DE ÓBITOS | 0 | 0 | 0 | 0 |
| MUNICÍPIOS COM NOTIFICAÇÃO | 227 | 224 | -3 | -1,32 |
| MUNICÍPIOS COM CASOS CONFIRMADOS | 51 | 51 | 0 | 0,00 |
| MUNICÍPIOS COM CASOS AUTÓCTONES | 26 | 27 | 1 | 3,85 |



DISTRIBUIÇÃO DE CHIKUNGUNYA NO PARANÁ



ARBOVIROSE DENGUE

INFORME
EPIDEMIOLÓGICO

Nº 45/2023-2024
Sem. Epidemiológica 31 a 28



PANORAMA DOS CASOS DE ZIKA NO PARANÁ



NOTIFICAÇÕES



CONFIRMADOS



AUTÓCTONES



INCIDÊNCIA DOS CASOS
AUTÓCTONES



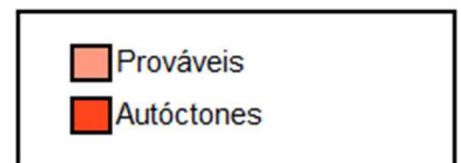
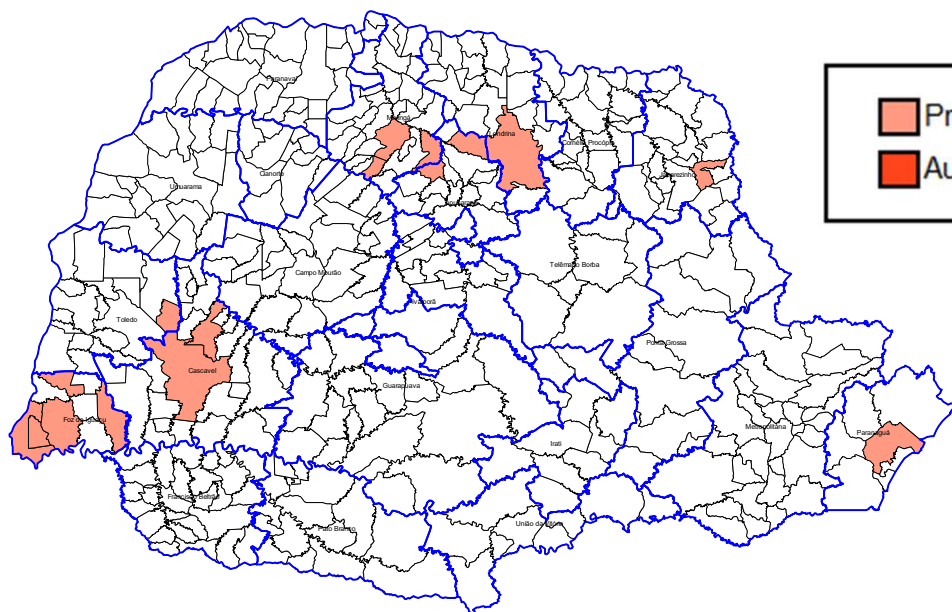
ÓBITOS

| | | | | |
|-----|---|---|------------------|---|
| 144 | 0 | 0 | 0,00/100.000 hab | 0 |
|-----|---|---|------------------|---|

| ZIKA VÍRUS PARANÁ 2023/2024 | Boletim anterior SE 31 a 27 | Boletim atual SE 31 a 28 | Diferença em relação à publicação anterior | % |
|---|--------------------------------|-----------------------------|---|--------|
| TOTAL DE NOTIFICADOS | 143 | 144 | 1 | 0,70 |
| TOTAL DE CASOS CONFIRMADOS | 0 | 0 | 0 | 0 |
| TOTAL DE CASOS AUTÓCTONES | 0 | 0 | 0 | 0 |
| TOTAL DE CASOS IMPORTADOS LPI OUTRAS UF | 0 | 0 | 0 | 0 |
| TOTAL DE CASOS EM INVESTIGAÇÃO (quanto a Classificação Final) | 20 | 17 | -3 | -15,00 |
| TOTAL DE CASOS DESCARTADOS | 110 | 117 | 7 | 6,36 |
| MUNICÍPIOS COM NOTIFICAÇÃO | 45 | 46 | 1 | 2,22 |
| MUNICÍPIOS COM CASOS CONFIRMADOS | 0 | 0 | 0 | 0 |
| MUNICÍPIOS COM CASOS AUTÓCTONES | 0 | 0 | 0 | 0 |



DISTRIBUIÇÃO DE ZIKA NO PARANÁ



Equipe de elaboração: Jociene Santana Pimentel, Ivonete Aparecida dos Santos, Maria Izabel da Silva Cunha, Raul Bely e Vera Lucia Machado Calliari
Divisão de Doenças Transmitidas por Vetores/Coordenadoria de Vigilância Ambiental/Diretoria de Atenção e Vigilância em Saúde