

ARBOVIROSE DENGUE

INFORME
EPIDEMIOLÓGICO

Nº 41/2023-2024
Sem.Epidemiológica 31 a 24



RESUMO INFORME EPIDEMIOLÓGICO 41/2023-2024*



NOTIFICAÇÕES

SE 31 a 23

SE 31 a 24

834.963

860.550

25.587**



CASOS PROVÁVEIS

SE 31 a 23

SE 31 a 24

614.048

628.773

14.725**



CASOS CONFIRMADOS

SE 31 a 23

SE 31 a 24

480.865

505.893

25.028**



ÓBITOS

SE 31 a 23

SE 31 a 24

414

460

46**

Continua...

* Período Epidemiológico iniciado em 30/07/2023.

** Diferença em relação à publicação anterior.

Continuação:

- 01 - Paciente sexo masculino, 39 anos, sem comorbidades, residência em **Paranaguá** – 01 RS Paranaguá. Data do óbito 05/05/2024.
- 02 - Paciente sexo masculino, 59 anos, com comorbidades (HAS + DM), residência em **Curitiba** – 02 RS Metropolitana. Data do óbito 10/04/2024.
- 03 - Paciente sexo masculino, 64 anos, com comorbidades (HAS), residência em **Curitiba** – 02 RS Metropolitana. Data do óbito 04/05/2024.
- 04 - Paciente sexo feminino, 91 anos, sem comorbidades, residência em **Curitiba** – 02 RS Metropolitana. Data do óbito 07/04/2024.
- 05 - Paciente sexo masculino, 74 anos, com comorbidades (Insuf Renal Crônica), residência em **Ponta Grossa** – 03 RS Ponta Grossa. Data do óbito 03/06/2024.
- 06 - Paciente sexo masculino, 82 anos, sem comorbidades, residência em **Ponta Grossa** – 03 RS Ponta Grossa. Data do óbito 16/05/2024.
- 07 - Paciente sexo feminino, 47 anos, com comorbidades (DM), residência em **Ponta Grossa** – 03 RS Ponta Grossa. Data do óbito 15/05/2024.
- 08 - Paciente sexo feminino, 80 anos, com comorbidades (HAS), residência em **Chopininho** – 07 RS Pato Branco. Data do óbito 23/05/2024.
- 09 - Paciente sexo masculino, 75 anos, com comorbidades (HAS + DM), residência em **Ampere** – 08 RS Francisco Beltrão. Data do óbito 12/05/2024.
- 10 - Paciente sexo masculino, 79 anos, com comorbidades (HAS + DM), residência em **Ampere** – 08 RS Francisco Beltrão. Data do óbito 11/05/2024.
- 11 - Paciente sexo feminino, 82 anos, com comorbidades (HAS), residência em **Ampere** – 08 RS Francisco Beltrão. Data do óbito 13/05/2024.
- 12 - Paciente sexo masculino, 71 anos, com comorbidades (HAS + DM), residência em **Boa Esperança do Iguaçu** – 08 RS Francisco Beltrão. Data do óbito 31/03/2024.
- 13 - Paciente sexo masculino, 83 anos, com comorbidades (Doença hematológica), residência em **Dois Vizinhos** – 08 RS Francisco Beltrão. Data do óbito 21/03/2024.
- 14 - Paciente sexo masculino, 69 anos, com comorbidades (HAS + Doença hematológica), residência em **Eneas Marques** – 08 RS Francisco Beltrão. Data do óbito 06/04/2024.
- 15 - Paciente sexo feminino, 91 anos, com comorbidades (HAS), residência em **Francisco Beltrão** – 08 RS Francisco Beltrão. Data do óbito 02/05/2024.
- 16 - Paciente sexo masculino, 91 anos, com comorbidades (HAS), residência em **Francisco Beltrão** – 08 RS Francisco Beltrão. Data do óbito 24/03/2024.

Continuação:

- 17 - Paciente sexo feminino, 83 anos, com comorbidades (HAS + DM), residência em **Francisco Beltrão** – 08 RS Francisco Beltrão. Data do óbito 01/04/2024.
- 18 - Paciente sexo masculino, 57 anos, sem comorbidades, residência em **Francisco Beltrão** – 08 RS Francisco Beltrão. Data do óbito 22/04/2024.
- 19 - Paciente sexo feminino, 67 anos, com comorbidades (HAS), residência em **Francisco Beltrão** – 08 RS Francisco Beltrão. Data do óbito 20/04/2024.
- 20 - Paciente sexo feminino, 76 anos, com comorbidades (HAS + DM), residência em **Realeza** – 08 RS Francisco Beltrão. Data do óbito 19/05/2024.
- 21 - Paciente sexo feminino, 89 anos, com comorbidades (HAS), residência em **Realeza** – 08 RS Francisco Beltrão. Data do óbito 21/05/2024.
- 22 - Paciente sexo masculino, 83 anos, com comorbidades (DM), residência em **Realeza** – 08 RS Francisco Beltrão. Data do óbito 14/04/2024.
- 23 - Paciente sexo feminino, 78 anos, com comorbidades (HAS + DM), residência em **São Jorge D'Oeste** – 08 RS Francisco Beltrão. Data do óbito 02/06/2024.
- 24 - Paciente sexo masculino, 74 anos, com comorbidades (HAS + DM + Insuf Coronariana Crônica), residência em **Foz do Iguaçu** – 09 RS Foz do Iguaçu. Data do óbito 08/05/2024.
- 25 - Paciente sexo feminino, 75 anos, sem comorbidades, residência em **Jesuítas** – 10 RS Cascavel. Data do óbito 07/05/2024.
- 26 - Paciente sexo feminino, 83 anos, com comorbidades (HAS + DM), residência em **Nova Aurora** – 10 RS Cascavel. Data do óbito 01/05/2024.
- 27 - Paciente sexo feminino, 60 anos, com comorbidades (HAS + Hepatopatia), residência em **Nova Aurora** – 10 RS Cascavel. Data do óbito 07/05/2024.
- 28 - Paciente sexo masculino, 3 meses, sem comorbidades, residência em **Quedas do Iguaçu** – 10 RS Cascavel. Data do óbito 21/03/2024.
- 29 - Paciente sexo feminino, 18 anos, sem comorbidades, residência em **Boa Esperança** – 11 RS Campo Mourão. Data do óbito 28/03/2024.
- 30 - Paciente sexo feminino, 89 anos, sem comorbidades, residência em **Cianorte** – 13 RS Cianorte. Data do óbito 29/03/2024.
- 31 - Paciente sexo feminino, 63 anos, com comorbidades (HAS), residência em **Santa Isabel do Ivaí** – 14 RS Paranaíba. Data do óbito 22/04/2024.
- 32 - Paciente sexo feminino, 67 anos, sem comorbidades, residência em **Maringá** – 15 RS Maringá. Data do óbito 16/05/2024.

Continuação:

33 - Paciente sexo feminino, 43 anos, sem comorbidades, residência em **Apucarana** – 16 RS Apucarana. Data do óbito 24/04/2024.

34 - Paciente sexo masculino, 50 anos, sem comorbidades, residência em **Apucarana** – 16 RS Apucarana. Data do óbito 31/03/2024.

35 - Paciente sexo feminino, 92 anos, com comorbidades (HAS), residência em **Borrazópolis** – 16 RS Apucarana. Data do óbito 01/03/2024.

36 - Paciente sexo masculino, 79 anos, com comorbidades (Cardiopatia + DM + DPOC), residência em **Borrazópolis** – 16 RS Apucarana. Data do óbito 25/03/2024.

37 - Paciente sexo feminino, 80 anos, com comorbidades (DM + Cardiopatia), residência em **California** – 16 RS Apucarana. Data do óbito 14/03/2024.

38 - Paciente sexo masculino, 70 anos, com comorbidades (HAS + DM), residência em **Londrina** – 17 RS Londrina. Data do óbito 23/05/2024.

39 - Paciente sexo feminino, 68 anos, com comorbidades (HAS), residência em **Londrina** – 17 RS Londrina. Data do óbito 11/05/2024.

40 - Paciente sexo feminino, 58 anos, sem comorbidades, residência em **Pitangueiras** – 17 RS Londrina. Data do óbito 26/04/2024.

41 - Paciente sexo feminino, 82 anos, sem comorbidades, residência em **Sertanópolis** – 17 RS Londrina. Data do óbito 13/05/2024.

42 - Paciente sexo feminino, 39 anos, sem comorbidades, residência em **Assis Chateaubriand** – 20 RS Toledo. Data do óbito 12/05/2024.

43 - Paciente sexo feminino, 85 anos, com comorbidades (HAS + DM + DPOC), residência em **Toledo** – 20 RS Toledo. Data do óbito 27/05/2024.

44 - Paciente sexo feminino, 37 anos, sem comorbidades, residência em **Toledo** – 20 RS Toledo. Data do óbito 01/04/2024.

45 - Paciente sexo feminino, 71 anos, sem comorbidades, residência em **Toledo** – 20 RS Toledo. Data do óbito 23/04/2024.

46 - Paciente sexo feminino, 83 anos, com comorbidades (HAS + ICC + Retocolite Ulcerativa), residência em **Toledo** – 20 RS Toledo. Data do óbito 24/04/2024.

ARBOVIROSE DENGUE

INFORME
EPIDEMIOLÓGICO

Nº 41/2023-2024
Sem. Epidemiológica 31 a 24



PANORAMA DOS CASOS DE DENGUE NO PARANÁ



NOTIFICAÇÕES



PROVÁVEIS



CONFIRMADOS



AUTÓCTONES



INCIDÊNCIA DOS
CASOS AUTÓCTONES



CASOS SEVEROS



ÓBITOS



TIPIFICAÇÃO
DENV

860.550	628.773	505.893	443.347	3.822,79/ 100.mil hab.	11.486	460	1, 2, 3
---------	---------	---------	---------	---------------------------	--------	-----	---------

DENGUE – PARANÁ 2023/2024

	Boletim anterior SE 31 a 23	Boletim atual SE 31 a 24	Diferença em relação à publicação anterior	%
TOTAL DE NOTIFICADOS	834.963	860.550	25.587	3,06
TOTAL DE CASOS PROVÁVEIS	614.048	628.773	14.725	2,40
TOTAL DE CASOS CONFIRMADOS (Dengue, D.S.A e DG)	480.865	505.893	25.028	5,20
TOTAL DE CASOS AUTÓCTONES	421.100	443.347	22.247	5,28
TOTAL DE CASOS IMPORTADOS (outras UF's)	1.967	2.088	121	6,15
Nº ÓBITOS	414	460	46	11,11
TOTAL DE CASOS EM INVESTIGAÇÃO (quanto Classificação Final)	95.834	81.559	-14.275	-14,90
TOTAL DE CASOS EM INVESTIGAÇÃO (quanto autoctonia)	48.019	50.189	2.170	4,52
TOTAL DE CASOS DESCARTADOS	220.915	231.777	10.862	4,92
MUNICÍPIOS COM NOTIFICAÇÃO	399	399	0	0,00
REGIONAIS COM NOTIFICAÇÃO	22	22	0	0,00
MUNICÍPIOS COM CASOS CONFIRMADOS (Dengue, D.S.A e DG)	398	398	0	0,00
REGIONAIS COM CASOS CONFIRMADOS (Dengue, D.S.A e DG)	22	22	0	0,00
MUNICÍPIOS COM CASOS AUTÓCTONES	387	387	0	0,00
REGIONAIS COM CASOS AUTÓCTONES	22	22	0	0,00



QUADRO COMPARATIVO DENGUE

Casos publicados de Dengue, Dengue Sinais de Alarme e Dengue Grave. Paraná, Semana Epidemiológica 31 a 24

DENGUE- PARANÁ		2019/2020	2020/2021	2021/2022	2022/2023	2023/2024		
Casos Notificados		342.837	86.547	221.710	316.031	860.550		
Casos Prováveis		264.849	45.630	146.766	200.303	628.773		
Confirmados/descartados	Confirmados	212.074	24.365	104.592	100.686	505.893		
	Descartados	77.988	40.917	74.944	115.728	231.777		
Classificação Final	Dengue	Casos Dengue		209.096	24.069	102.561	97.896	494.407
	Casos Severos	2.722	261	1.926	2.647	10.889		
		256	35	105	143	597		
Óbitos		148	28	59	78	460		
Letalidade (D S A + DG)		4,97	9,46	2,90	2,80	4,00		
Letalidade (casos Prováveis)		0,06	0,06	0,04	0,04	0,07		
LPI (Local Provável de Infecção)	Autóctones	192.966	21.429	93.123	76.532	443.347		
	Importados	792	49	265	416	12.357		
Incidência de casos autoctones		1.700,30	188,82	814,44	659,90	3.822,79		
Incidência de casos prováveis		2.333,69	402,06	1.283,60	1.727,14	5.421,63		
Vigilância Laboratorial		DENV 1,2 e 4*	DENV 1,2	DENV 1,2	DENV 1,2	DENV 1,2,3		

* Total de Sorotipos identificados no período 2019/2020



DIAGRAMA DE CONTROLE

O Diagrama de Controle dos Casos Prováveis no Paraná, período 2023/2024, apresenta a linha de monitoramento acima do Limite Superior; o Diagrama de Controle dos Casos Autóctones encontra-se também com a linha de monitoramento acima do Limite Superior, indicando que no momento os casos autóctones estão acima do esperado para o período; porém, em ambos os casos, a tendência da linha de monitoramento está decrescente.

Observe-se que os dados epidemiológicos das últimas duas semanas são preliminares, podendo sofrer alterações ao longo do período epidemiológico vigente e estão representados por linha pontilhada.

Obs:

- 1- Considera-se Casos Prováveis todos os casos notificados, excluindo-se os descartados;
- 2- O período de 2023/2024 iniciou-se em 30/07/2023 (Semana Epidemiológica nº 31);
- 3- Para elaboração do Diagrama de Controle foi utilizada a série histórica do período de 2012 a 2022 e excluídos os períodos epidêmicos 2019/2020, 2021/2022 e 2022/2023.

Diagrama de Controle de Casos Prováveis de Dengue
(Dengue, DSA, DG, Ignorados, Inconclusivos)
Paraná, 2023/2024

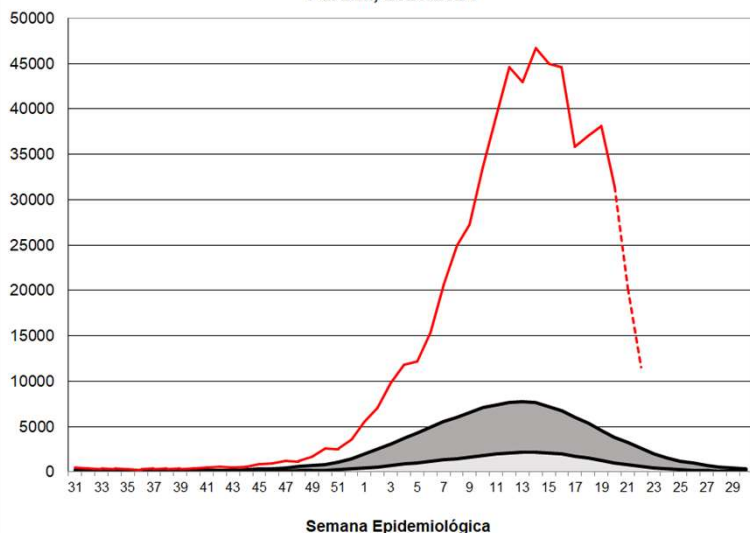
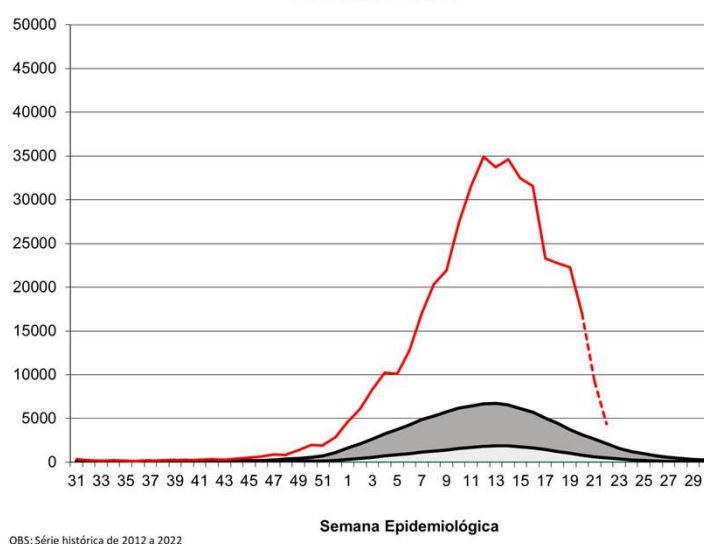


Diagrama de Controle de Casos Autoctones de Dengue
(Dengue, DSA, DG)
Paraná 2023/2024



Área da linha média
móvel

Área do Limite Superior

— 2023/2024

ARBOVIROSE DENGUE

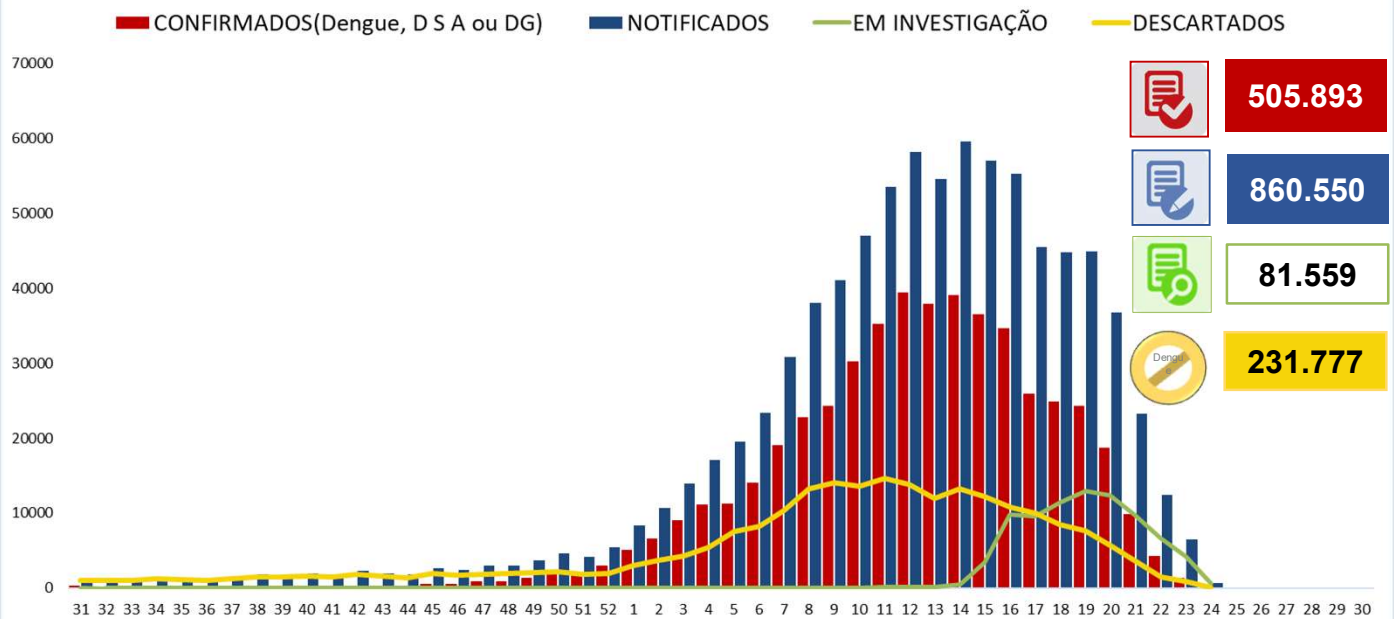
INFORME
EPIDEMIOLÓGICO

Nº 41/2023-2024
Sem. Epidemiológica 31 a 24



CASOS

CASOS DE DENGUE: CONFIRMADOS, NOTIFICADOS, EM INVESTIGAÇÃO E DESCARTADOS
SE 31/2023 A SE 24/2024



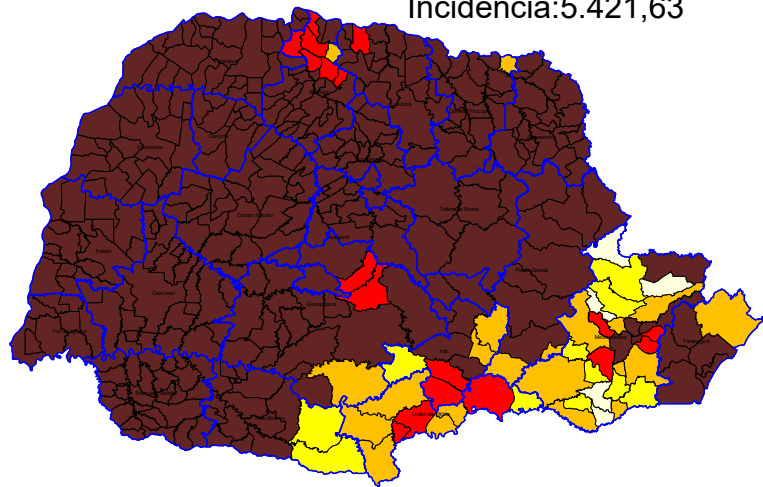
INCIDÊNCIA DE CASOS DE DENGUE (por 100.000 habitantes)

Casos Prováveis (SE 31/2023 a SE 24/2024)

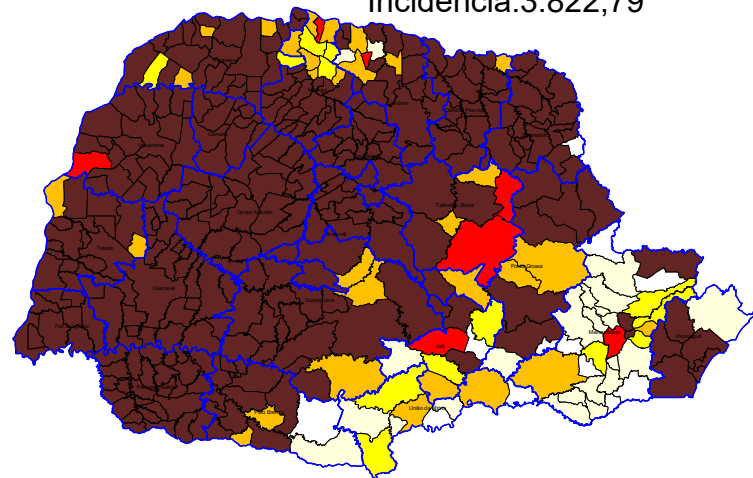
Incidência: 5.421,63

Casos Autóctones (SE 31/2023 a SE 24/2024)

Incidência: 3.822,79



Nº Municípios	Incid Atual
0	Até 0,00
5	0,01-50,00
11	50,01-100,00
21	100,01-300,00
18	300,01-500,00
344	>500,01



Nº Municípios	Incid Atual
12	Até 0,00
22	0,01-50,00
13	50,01-100,00
30	100,01-300,00
7	300,01-500,00
315	>500,01


ARBOVIROSE DENGUE

INFORME EPIDEMIOLÓGICO

Nº 41/2023-2024
Sem. Epidemiológica 31 a 24



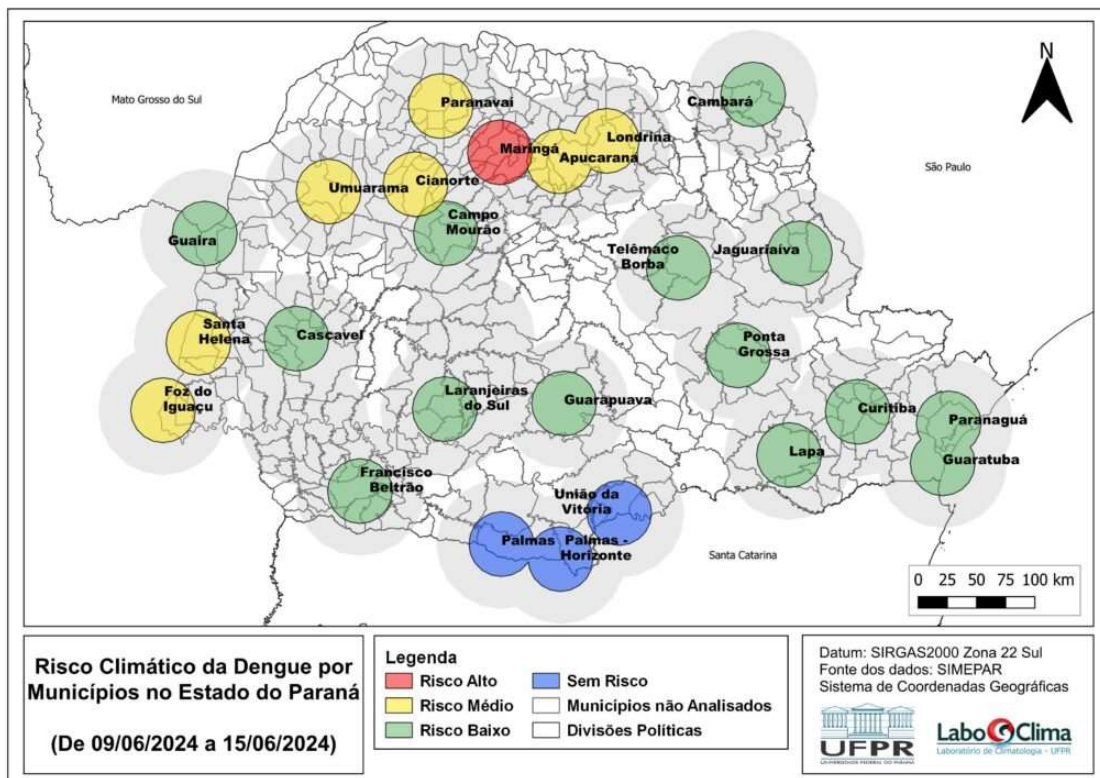
CASOS POR RS



REGIONAIS DE SAÚDE	Pop	Not	Casos Prováveis	Casos Confirmados					LPI		Incidência		Tipificação DENV
				Dengue	D.S.A	DG	Total	Óbitos	Autóctones	Importados	Casos Autóctones	Casos Prováveis	
1ª RS - Paranaguá	302.544	25.503	22.313	18.772	112	12	18.896	7	18.210	67	6.018,96	7.375,13	1,2
2ª RS - Metropolitana	3.731.769	46.340	22.217	17.865	604	35	18.504	9	12.199	5.632	326,90	595,35	1,2
3ª RS - Ponta Grossa	647.823	32.342	23.872	15.971	310	26	16.307	17	15.806	436	2.439,86	3.684,96	1,2
4ª RS - Irati	177.186	4.718	3.959	2.308	21	1	2.330	0	2.101	161	1.185,76	2.234,38	1,2
5ª RS - Guarapuava	457.956	18.379	13.468	11.792	214	33	12.039	0	8.128	390	1.774,84	2.940,89	1,2
6ª RS - União da Vitória	179.117	1.204	522	418	4	0	422	0	307	115	171,40	291,43	1,2
7ª RS - Pato Branco	269.857	17.977	14.820	9.649	81	5	9.735	12	9.126	459	3.381,79	5.491,80	1,2
8ª RS - Francisco Beltrão	361.016	74.235	60.401	59.487	157	36	59.680	65	58.858	496	16.303,43	16.730,84	1,2
9ª RS - Foz do Iguaçu	406.054	46.371	29.401	14.005	1.576	34	15.615	9	12.231	309	3.012,16	7.240,66	1,2,3
10ª RS - Cascavel	557.660	78.382	66.130	57.921	1.920	111	59.952	72	54.392	432	9.753,61	11.858,48	1,2,3
11ª RS - Campo Mourão	326.363	43.595	35.323	32.419	274	18	32.711	14	30.643	251	9.389,24	10.823,22	1,2
12ª RS - Umuarama	277.623	38.750	23.065	20.836	371	10	21.217	16	18.274	577	6.582,31	8.308,03	1,2
13ª RS - Cianorte	163.861	13.486	9.454	8.088	17	1	8.106	3	6.924	83	4.225,53	5.769,52	1,2
14ª RS - Paranavaí	278.116	24.088	14.510	13.394	151	18	13.563	13	11.837	158	4.256,14	5.217,25	1,2
15ª RS - Maringá	856.843	64.740	41.968	36.911	998	19	37.928	22	36.517	165	4.261,81	4.897,98	1,2
16ª RS - Apucarana	390.543	53.380	41.402	38.229	360	25	38.614	42	36.621	437	9.376,94	10.601,14	1,2
17ª RS - Londrina	980.098	138.958	100.912	57.850	1.763	98	59.711	85	41.027	505	4.186,01	10.296,11	1,2,3
18ª RS - Cornélio Procopio	220.928	20.068	14.985	11.790	285	22	12.097	11	10.729	405	4.856,33	6.782,75	1,2,3
19ª RS - Jacarezinho	290.141	32.919	24.887	18.656	600	12	19.268	5	17.412	449	6.001,22	8.577,55	1,2,3
20ª RS - Toledo	405.127	42.788	28.609	24.347	771	59	25.177	53	23.187	218	5.723,39	7.061,74	1,2
21ª RS - Telêmaco Borba	190.997	23.014	20.560	9.746	120	7	9.873	2	7.061	263	3.696,92	10.764,57	1,2,3
22ª RS - Ivaiporã	125.862	19.313	15.995	13.953	180	15	14.148	3	11.757	349	9.341,18	12.708,36	1,2
Total	11.597.484	860.550	628.773	494.407	10.889	597	505.893	460	443.347	12.357*	3.822,79	5.421,63	1,2,3

* Casos em que a UF do LPI não é o Estado do Paraná = 2088

RISCO CLIMÁTICO DA DENGUE POR MUNICÍPIOS



Fonte: Laboclima - UFPR - Dados de 09/06/2024 a 15/06/2024
 Disponível em: <http://www.terra.ufpr.br/portal/laboclima/sacdengue/>
 Acesso em 18/06/2024



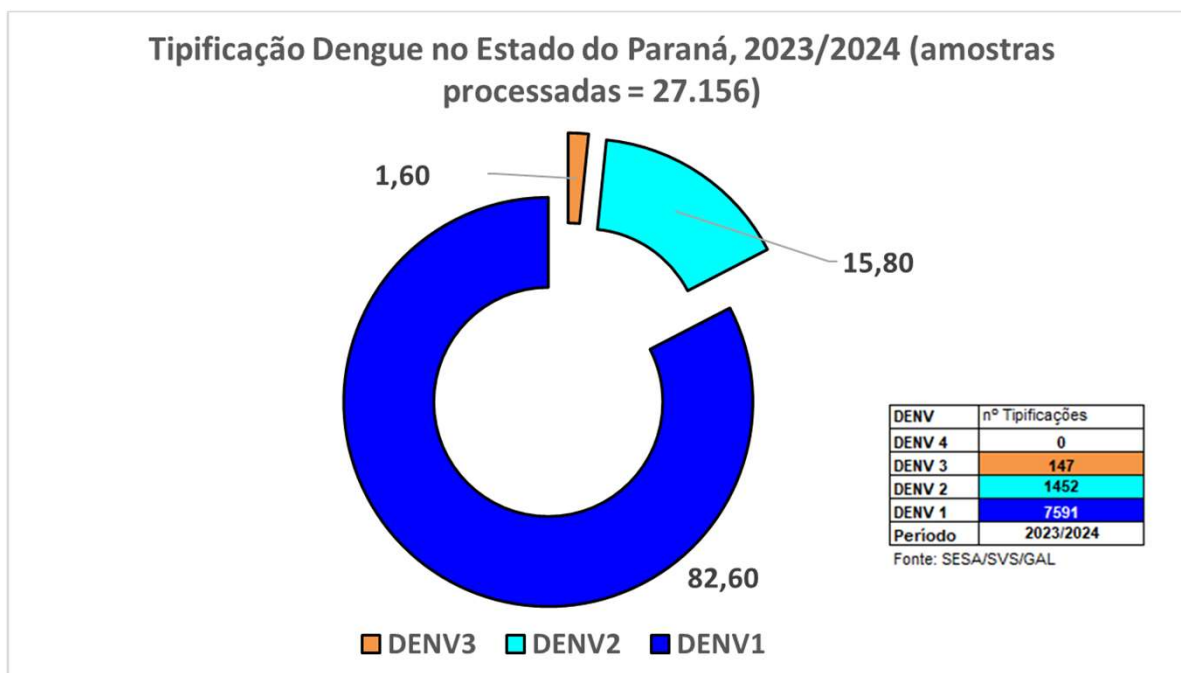
VIGILÂNCIA LABORATORIAL

O quadro abaixo apresenta a série histórica do sorotipo viral de dengue desde o ano de 1995. Observa-se uma predominância do sorotipo DENV1 até 2018, do sorotipo DENV2 em 2019 e 2020, voltando a prevalecer o sorotipo DENV1 a partir de 2021. O DENV3 tipificado em 2023 refere-se a um caso importado. Em 2024 foram confirmados 147 casos de DENV 3: 7 casos na 9ª RS, sendo 1 caso em Matelândia e 6 casos em Santa Terezinha de Itaipu; 1 caso em Cascavel (10ªRS); 17 casos na 17ªRS nos municípios de Ibiporã (2), Londrina (6), Primeiro de Maio (2), e Sertanópolis (7); 117 casos na 18ªRS nos municípios de Bandeirantes (5), Cornélio Procópio (99), Leópolis (3), Nova Fátima (2), Santa Mariana (5), Sapopema (1) e Sertaneja (2); 1 caso em Cambará (19ªRS); e 4 casos na 21ªRS nos municípios de Ortigueira (3) e Telêmaco Borba (1).

	1995	1996	1997	1998	1999	2000	2001	2002	2003	2004	2005	2006	2007	2008	2009	2010	2011	2012	2013	2014	2015	2016	2017	2018	2019	2020	2021	2022	2023*	2024*
DENV 4																														
DENV 3																														
DENV 2																														
DENV 1																														

*2023 Atualizado até SE30 de 2023
Fonte: SESA/SVS/GAL/KIBANA

De 30/07/2023 a 14/06/2024 foram processadas 27.156 amostras para vigilância laboratorial da circulação viral dos 4 sorotipos; desse total, 9.190 amostras foram detectáveis para dengue em pacientes residentes no Paraná.



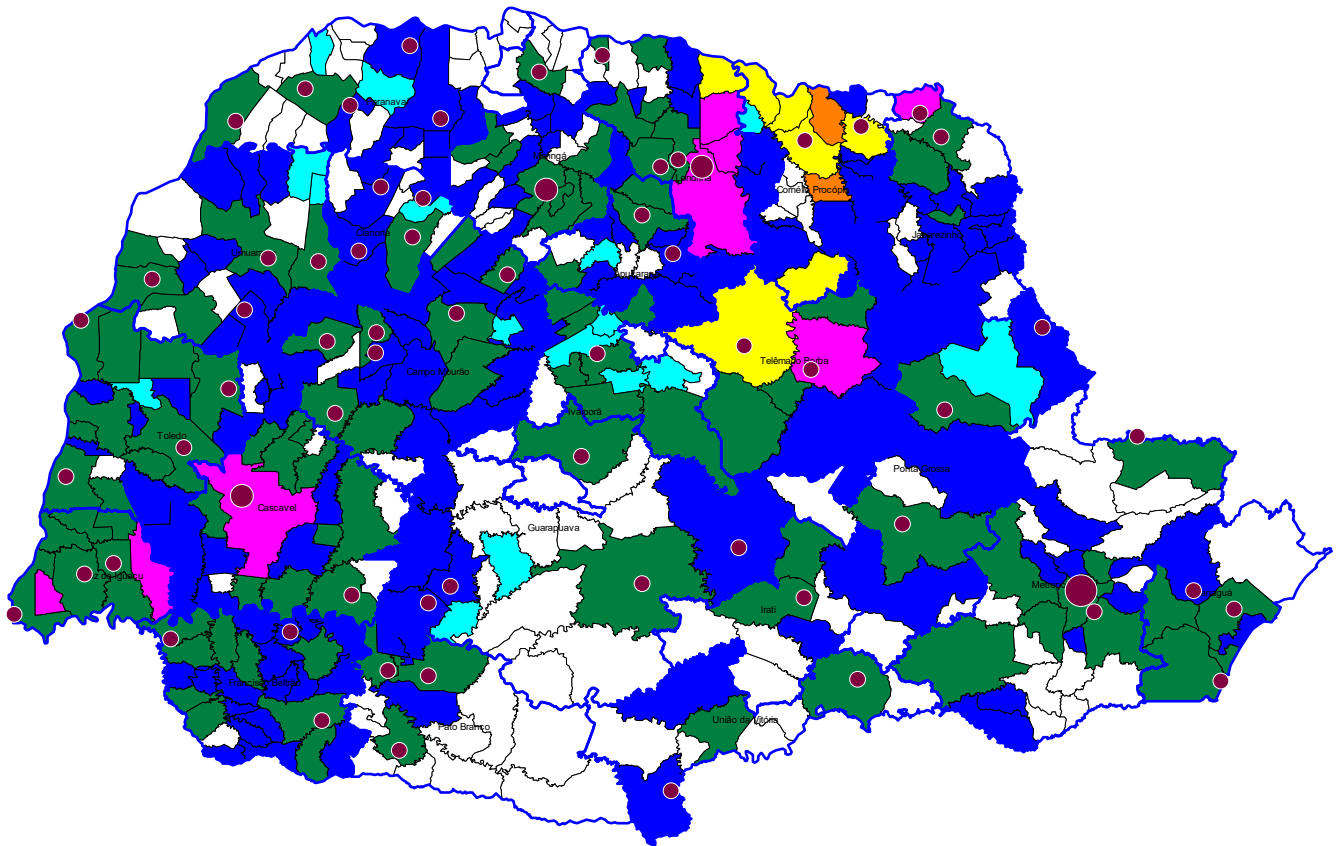
Fonte: Coordenadoria de Vigilância Ambiental/SESA e Lacen/PR.

Nota: Os dados de tipificação dos vírus são referentes à residência dos pacientes, podendo tratar-se de casos importados ou autóctones.



VIGILÂNCIA LABORATORIAL

Quanto à tipificação dos vírus por município, a distribuição de 30/07/2023 a 14/06/2024 é a descrita abaixo:



	Nº Municípios	%
1	146	36,59
2	16	4,01
3	2	0,50
4	0	0,00
1+2	105	26,32
1+3	7	1,75
1+2+3	8	2,01
Silencioso	115	28,82
Total	399	100,00

 Unidade Sentinela

Fonte: Coordenadoria de Vigilância Ambiental/SESA e Lacen/PR.

Nota: Os dados de tipificação dos vírus são referentes à residência dos pacientes, podendo tratar-se de casos importados ou autóctones.

ARBOVIROSE DENGUE

INFORME
EPIDEMIOLÓGICO

Nº 41/2023-2024
Sem. Epidemiológica 31 a 24



DENGUE SEVERA

**DENGUE COM SINAIS DE
ALARME (DSA)**

10.889

DENGUE GRAVE (DG)

597



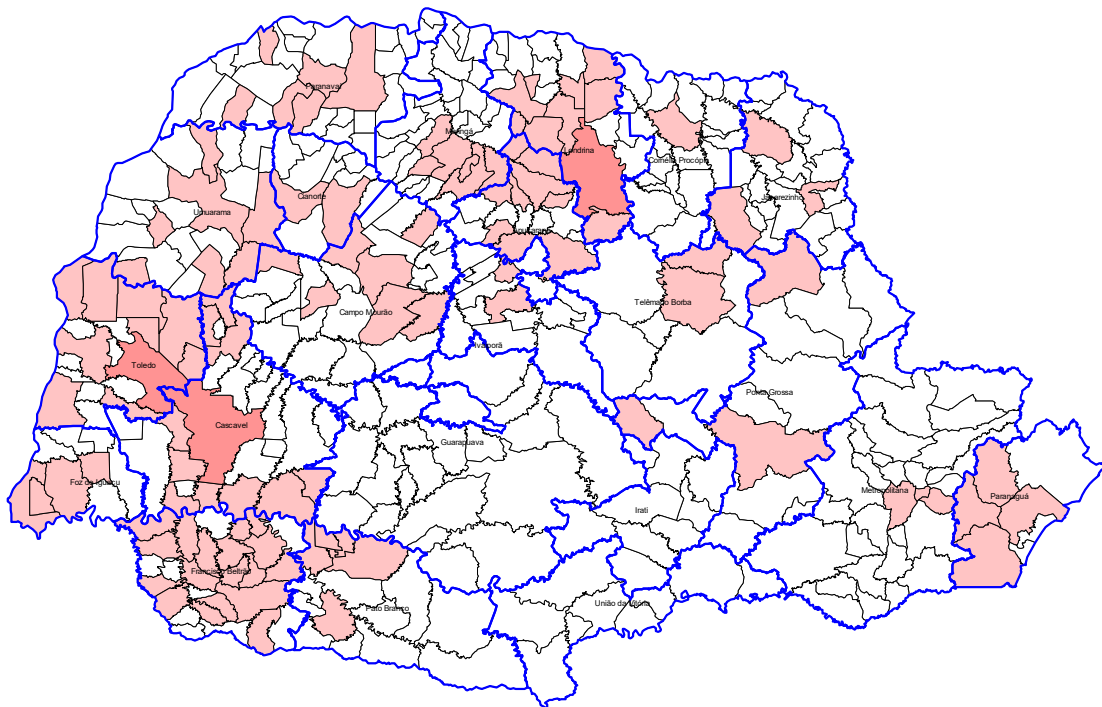
ÓBITOS



248



212



**Óbitos DENGUE
Confirmados**

Sem dados

30

31 a 50

51 a 70

71 a 90

Obs.:

Óbitos em investigação quanto à confirmação ou descarte:

Total: 262

Atualizado em 17/06/2024 às 09h

ARBOVIROSE DENGUE

INFORME
EPIDEMIOLÓGICO

Nº 41/2023-2024
Sem. Epidemiológica 31 a 24



PANORAMA DOS CASOS DE CHIKUNGUNYA NO PARANÁ



NOTIFICAÇÕES



CONFIRMADOS



AUTÓCTONES



INCIDÊNCIA DOS CASOS
AUTÓCTONES



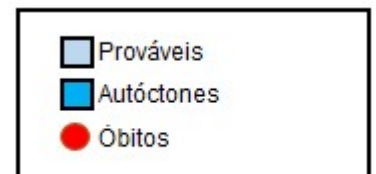
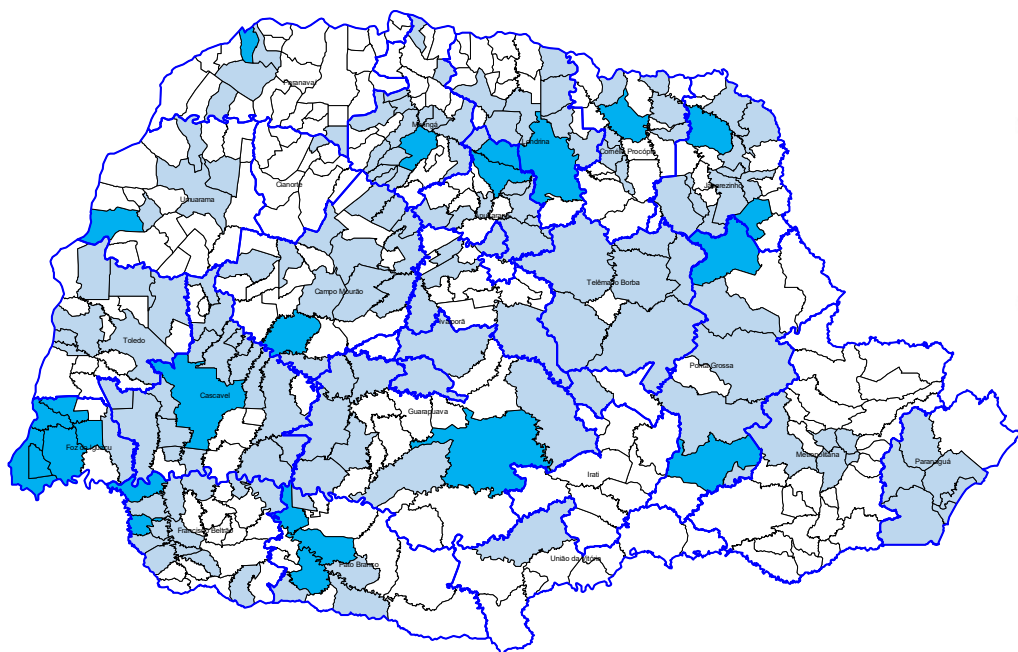
ÓBITOS

1.806	169	116	1,00/100.000 hab	0
-------	-----	-----	------------------	---

CHIKUNGUNYA - PARANÁ 2023/2024	Boletim anterior SE 31 a 23	Boletim atual SE 31 a 24	Diferença em relação à publicação anterior	%
TOTAL DE NOTIFICADOS	1757	1806	49	2,79
TOTAL DE CASOS CONFIRMADOS	146	169	23	15,75
TOTAL DE CASOS AUTÓCTONES	96	116	20	20,83
TOTAL DE CASOS IMPORTADOS OUTRAS UF	34	37	3	8,82
TOTAL DE CASOS EM INVESTIGAÇÃO (quanto a Classificação Final)	751	747	-4	-0,53
TOTAL DE CASOS DESCARTADOS	860	890	30	3,49
TOTAL DE ÓBITOS	0	0	0	0
MUNICÍPIOS COM NOTIFICAÇÃO	218	218	0	0,00
MUNICÍPIOS COM CASOS CONFIRMADOS	47	50	3	6,38
MUNICÍPIOS COM CASOS AUTÓCTONES	23	25	2	8,70



DISTRIBUIÇÃO DE CHIKUNGUNYA NO PARANÁ



ARBOVIROSE DENGUE

INFORME
EPIDEMIOLÓGICO

Nº 41/2023-2024
Sem. Epidemiológica 31 a 24



PANORAMA DOS CASOS DE ZIKA NO PARANÁ



NOTIFICAÇÕES



CONFIRMADOS



AUTÓCTONES



INCIDÊNCIA DOS CASOS
AUTÓCTONES



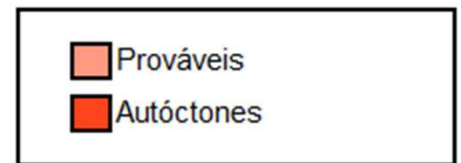
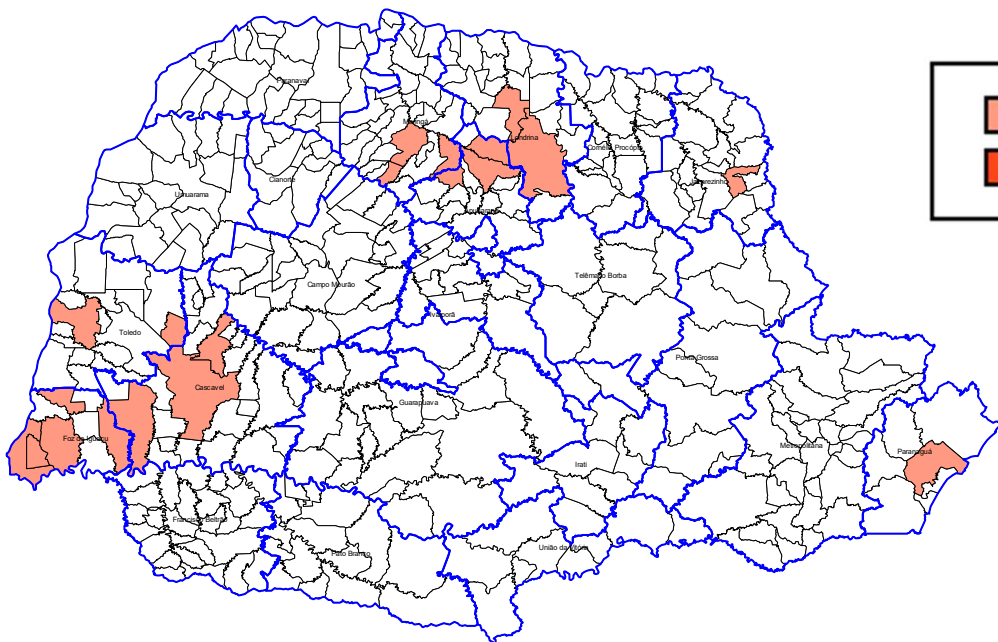
ÓBITOS

136	0	0	0,00/100.000 hab	0
-----	---	---	------------------	---

ZIKA VÍRUS PARANÁ 2023/2024	Boletim anterior SE 31 a 23	Boletim atual SE 31 a 24	Diferença em relação à publicação anterior	%
TOTAL DE NOTIFICADOS	132	136	4	3,03
TOTAL DE CASOS CONFIRMADOS	0	0	0	0
TOTAL DE CASOS AUTÓCTONES	0	0	0	0
TOTAL DE CASOS IMPORTADOS LPI OUTRAS UF	0	0	0	0
TOTAL DE CASOS EM INVESTIGAÇÃO (quanto a Classificação Final)	22	18	-4	-18,18
TOTAL DE CASOS DESCARTADOS	97	105	8	8,25
MUNICÍPIOS COM NOTIFICAÇÃO	43	44	1	2,33
MUNICÍPIOS COM CASOS CONFIRMADOS	0	0	0	0
MUNICÍPIOS COM CASOS AUTÓCTONES	0	0	0	0



DISTRIBUIÇÃO DE ZIKA NO PARANÁ



Equipe de elaboração: Jociene Santana Pimentel, Maria Izabel da Silva Cunha, Raul Bely e Vera Lucia Machado Calliari
Divisão de Doenças Transmitidas por Vetores/Coordenadoria de Vigilância Ambiental/Diretoria de Atenção e Vigilância em Saúde